



บันทึกข้อความ

ส่วนราชการ สำนักส่งเสริมวิชาการและงานทะเบียน โทร. ๐ ๒๕๒๙ ๓๕๙๘, ๐ ๒๙๐๙ ๑๔๓๒

ที่ อว ๐๖๓๐.๑๑/๒๑

วันที่ ๑๖ มกราคม ๒๕๖๕

เรื่อง ขออนุมัติการสำเร็จการศึกษา ระดับปริญญาตรี

เรียน ประธานสภาวิชาการมหาวิทยาลัยราชภัฏวไลยอลงกรณ์ ในพระบรมราชูปถัมภ์

ด้วยคณะกรรมการวิชาการ มหาวิทยาลัยราชภัฏวไลยอลงกรณ์ ในพระบรมราชูปถัมภ์ ได้พิจารณากลับกรองผลการเรียนของนักศึกษาเต็มเวลาจันทร์ – ศุกร์ และนักศึกษาเต็มเวลาเสาร์ – อาทิตย์ ที่เรียนครบตามหลักสูตร และมีคุณสมบัติที่สำเร็จการศึกษาระดับปริญญาตรี ประจำปีการศึกษา ๒๕๖๔ ในการประชุมครั้งที่ ๑/๒๕๖๕ เมื่อวันที่ ๑๔ มกราคม ๒๕๖๕ แยกเป็นหลักสูตร ดังนี้

หลักสูตรวิทยาศาสตรบัณฑิต	จำนวน	๖	ราย
หลักสูตรบริหารธุรกิจบัณฑิต	จำนวน	๑๕	ราย
หลักสูตรศิลปกรรมศาสตรบัณฑิต	จำนวน	๑	ราย
หลักสูตรบัญชีบัณฑิต	จำนวน	๑	ราย
หลักสูตรเทคโนโลยีบัณฑิต	จำนวน	๒	ราย
หลักสูตรวิศวกรรมศาสตรบัณฑิต	จำนวน	๒๙	ราย
หลักสูตรรัฐประศาสนศาสตรบัณฑิต	จำนวน	๑	ราย
หลักสูตรนิเทศศาสตรบัณฑิต	จำนวน	๑	ราย
รวมทั้งสิ้น		๕๖	ราย

จึงเรียนมาเพื่อโปรดพิจารณา

(รองศาสตราจารย์ศศินันท์ เศรษฐวัฒน์บดี)

ประธานคณะกรรมการวิชาการ

มหาวิทยาลัยราชภัฏวไลยอลงกรณ์ ในพระบรมราชูปถัมภ์

บัญชีสรุปจำนวนผู้สำเร็จการศึกษาที่ขออนุมัติการให้ปริญญาบัตร
มหาวิทยาลัยราชภัฏวไลยอลงกรณ์ ในพระบรมราชูปถัมภ์ จังหวัดปทุมธานี

ระดับปริญญาตรี

ชื่อปริญญา	ปริญญาตรีเกียรตินิยม				ปริญญาตรี		รวม
	อันดับ 1		อันดับ 2		ชาย	หญิง	
	ชาย	หญิง	ชาย	หญิง			
นักศึกษาเต็มเวลา จันท์-ศุภร์ วิทยาศาสตร์บัณฑิต	0	0	0	0	4	0	4
ศิลปกรรมศาสตรบัณฑิต	0	0	0	0	0	1	1
เทคโนโลยีบัณฑิต	0	0	0	0	2	0	2
วิศวกรรมศาสตรบัณฑิต	0	0	0	0	7	1	8
รวม	0	0	0	0	13	2	15
นักศึกษาเต็มเวลา เสาร์-อาทิตย์ วิทยาศาสตร์บัณฑิต	0	0	0	0	1	1	2
บริหารธุรกิจบัณฑิต	1	0	0	0	7	7	15
บัญชีบัณฑิต	0	0	0	0	0	1	1
วิศวกรรมศาสตรบัณฑิต	0	0	0	0	18	3	21
รัฐประศาสนศาสตรบัณฑิต	0	0	0	0	0	1	1
นิเทศศาสตรบัณฑิต	0	0	0	0	1	0	1
รวม	1	0	0	0	27	13	41
รวมทั้งหมด	1	0	0	0	40	15	56

ตรวจสอบความถูกต้องแล้ว

ลงชื่อ..........นายทะเบียน

(รองศาสตราจารย์คชินทร์ โกกนุทาภรณ์)

รองผู้อำนวยการสำนักส่งเสริมวิชาการและงานทะเบียน

บัญชีสรุปจำนวนผู้สำเร็จการศึกษา วิทยาศาสตร์บัณฑิต
มหาวิทยาลัยราชภัฏวไลยอลงกรณ์ ในพระบรมราชูปถัมภ์ จังหวัดปทุมธานี

ระดับปริญญาตรี

สาขาวิชา	ปริญญาตรีเกียรตินิยม				ปริญญาตรี		รวม
	อันดับ 1		อันดับ 2		ชาย	หญิง	
	ชาย	หญิง	ชาย	หญิง			
นักศึกษาเต็มเวลา จันท์-ศุภร์ วิทยาการคอมพิวเตอร์	0	0	0	0	2	0	2
อิเล็กทรอนิกส์สื่อสารและคอมพิวเตอร์	0	0	0	0	1	0	1
วิทยาศาสตร์และเทคโนโลยีการอาหาร	0	0	0	0	1	0	1
รวม	0	0	0	0	4	0	4
นักศึกษาเต็มเวลา เสาร์-อาทิตย์ วิทยาการคอมพิวเตอร์	0	0	0	0	1	0	1
อิเล็กทรอนิกส์สื่อสารและคอมพิวเตอร์	0	0	0	0	0	1	1
รวม	0	0	0	0	1	1	2
รวมทั้งหมด	0	0	0	0	5	1	6

ตรวจสอบความถูกต้องแล้ว

ลงชื่อ.....นายทะเบียน

(รองศาสตราจารย์คชินทร์ โทกนุทาภรณ์)

รองผู้อำนวยการสำนักส่งเสริมวิชาการและงานทะเบียน

บัญชีรายชื่อผู้สำเร็จการศึกษา

มหาวิทยาลัยราชภัฏวไลยอลงกรณ์ ในพระบรมราชูปถัมภ์ จังหวัดปทุมธานี ปีการศึกษา 2564

1

วิทยาศาสตร์บัณฑิต

ลำดับที่	เลขประจำตัว	ชื่อ-สกุล	วันเข้าศึกษา	วันอนุมัติจบ	น.ก.	คะแนนเฉลี่ย	ประเภทนศ. เต็มเวลา	หมายเหตุ
วิทยาศาสตร์บัณฑิต								
สาขาวิชาวิทยาการคอมพิวเตอร์								
1	60122420123	นายธีรศักดิ์ เสนารักษ์	15 ส.ค. 2560	14 ม.ค. 2565	133	2.88	จ.-ศ.	
2	60122420130	นายนพพล ศรีชมภู	15 ส.ค. 2560	14 ม.ค. 2565	133	2.60	จ.-ศ.	
3	60222420110	นายธนากร มีสา	19 ส.ค. 2560	14 ม.ค. 2565	133	3.36	ส.-อ.	ผลการเรียนมี D
สาขาวิชาอิเล็กทรอนิกส์สื่อสารและคอมพิวเตอร์								
4	57122770105	นายประณต รัชมณี	18 ส.ค. 2557	14 ม.ค. 2565	131	2.27	จ.-ศ.	
5	61222770001	นางสาวดารัตน์ รอดสุด	18 ส.ค. 2561	14 ม.ค. 2565	137	3.25	ส.-อ.	ยกเว้นรายวิชา
สาขาวิชาวิทยาศาสตร์และเทคโนโลยีการอาหาร								
6	60122820112	นายอภิวิชญ์ สุขสิน	15 ส.ค. 2560	14 ม.ค. 2565	146	2.94	จ.-ศ.	

ตรวจสอบและตรวจทานถูกต้องแล้ว

(ลงชื่อ)  นายทะเบียน

(รองศาสตราจารย์คชินทร์ โภกนุทาภรณ์)

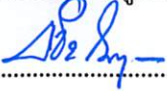
รองผู้อำนวยการสำนักส่งเสริมวิชาการและงานทะเบียน

บัญชีสรุปจำนวนผู้สำเร็จการศึกษา บริหารธุรกิจบัณฑิต
มหาวิทยาลัยราชภัฏวไลยอลงกรณ์ ในพระบรมราชูปถัมภ์ จังหวัดปทุมธานี

ระดับปริญญาตรี

สาขาวิชา	ปริญญาตรีเกียรตินิยม				ปริญญาตรี		รวม
	อันดับ 1		อันดับ 2		ชาย	หญิง	
	ชาย	หญิง	ชาย	หญิง			
นักศึกษาเต็มเวลา เสาร์-อาทิตย์ การจัดการทั่วไป	0	0	0	0	3	4	7
การจัดการธุรกิจค้าปลีกสมัยใหม่	0	0	0	0	1	3	4
คอมพิวเตอร์ธุรกิจ	1	0	0	0	3	0	4
รวม	1	0	0	0	7	7	15
รวมทั้งหมด	1	0	0	0	7	7	15

ตรวจสอบความถูกต้องแล้ว

ลงชื่อ..........นายทะเบียน
(รองศาสตราจารย์คชินทร์ โคนันทากรณ์)
รองผู้อำนวยการสำนักส่งเสริมวิชาการและงานทะเบียน

6
บัญชีรายชื่อผู้สำเร็จการศึกษา

มหาวิทยาลัยราชภัฏวไลยอลงกรณ์ ในพระบรมราชูปถัมภ์ จังหวัดปทุมธานี ปีการศึกษา 2564

1

บริหารธุรกิจบัณฑิต

ลำดับที่	เลขประจำตัว	ชื่อ-สกุล	วันเข้าศึกษา	วันอนุมัติจบ	นก.	คะแนนเฉลี่ย	ประเภท นศ. เต็มเวลา	หมายเหตุ
บริหารธุรกิจบัณฑิต เกียรตินิยมอันดับ 1								
สาขาวิชาคอมพิวเตอร์ธุรกิจ								
1	60223650201	นายขวัญชัย ศรีศักดิ์ดา	20 ม.ค. 2561	14 ม.ค. 2565	136	3.75	ส.-อ.	
บริหารธุรกิจบัณฑิต								
สาขาวิชาการจัดการทั่วไป								
2	59223180218	นางสาวณิรัตน์ เทศน้อย	27 ส.ค. 2559	14 ม.ค. 2565	133	2.27	ส.-อ.	
3	60223180105	นางสาวอัญชลีกร กิจเหมาะ	19 ส.ค. 2560	14 ม.ค. 2565	133	2.71	ส.-อ.	
4	60223180120	นายพงศกร นามเสถียร	19 ส.ค. 2560	14 ม.ค. 2565	133	2.95	ส.-อ.	
5	60223180126	นางสาวกนิษฐา สุธรรมมา	19 ส.ค. 2560	14 ม.ค. 2565	133	2.82	ส.-อ.	
6	60223180129	นายวิชากร ทองศักดิ์	19 ส.ค. 2560	14 ม.ค. 2565	133	2.56	ส.-อ.	
7	60223180214	นายศรีทนต์ สุษะลังกา	19 ส.ค. 2560	14 ม.ค. 2565	133	2.96	ส.-อ.	
8	61523180007	นางสาววิชาดา สิบพันทา	18 ส.ค. 2561	14 ม.ค. 2565	136	2.88	ส.-อ.	
สาขาวิชาการจัดการธุรกิจค้าปลีกสมัยใหม่								
9	61223630027	นางสาวสะอิดะ มิ่ง	18 ส.ค. 2561	14 ม.ค. 2565	139	3.18	ส.-อ.	
10	61223630029	นายณัฏฐวัตร สายเบา	18 ส.ค. 2561	14 ม.ค. 2565	139	3.27	ส.-อ.	ยกเว้นรายวิชา
11	61223630036	นางสาวยุพาพัชร ชติวงษ์	18 ส.ค. 2561	14 ม.ค. 2565	145	3.20	ส.-อ.	
12	61223630042	นางสาวศิริวรรณ สูงสันเขต	18 ส.ค. 2561	14 ม.ค. 2565	145	3.03	ส.-อ.	
สาขาวิชาคอมพิวเตอร์ธุรกิจ								
13	60223650204	นายธนดล บุญมาก	20 ม.ค. 2561	14 ม.ค. 2565	136	3.21	ส.-อ.	
14	60223650205	นายปิยพันธ์ โพธิ์นิล	20 ม.ค. 2561	14 ม.ค. 2565	136	3.23	ส.-อ.	
15	60223650207	นายเพชร ไตรสุวรรณถาวร	20 ม.ค. 2561	14 ม.ค. 2565	136	3.38	ส.-อ.	ผลการเรียนมี D

ตรวจสอบและตรวจทานถูกต้องแล้ว

(ลงชื่อ)



นายทะเบียน

(รองศาสตราจารย์คชินทร์ โทกนุทากรณ์)


รองผู้อำนวยการสำนักส่งเสริมวิชาการและงานทะเบียน

บัญชีสรุปจำนวนผู้สำเร็จการศึกษา ศิลปกรรมศาสตรบัณฑิต
มหาวิทยาลัยราชภัฏวไลยอลงกรณ์ ในพระบรมราชูปถัมภ์ จังหวัดปทุมธานี

ระดับปริญญาตรี

สาขาวิชา	ปริญญาตรีเกียรตินิยม				ปริญญาตรี		รวม
	อันดับ 1		อันดับ 2		ชาย	หญิง	
	ชาย	หญิง	ชาย	หญิง			
นักศึกษาเต็มเวลา จันทร-ศุภร์ ทัศนศิลป์	0	0	0	0	0	1	1
รวม	0	0	0	0	0	1	1
รวมทั้งหมด	0	0	0	0	0	1	1

ตรวจสอบความถูกต้องแล้ว

ลงชื่อ..........นายทะเบียน

(รองศาสตราจารย์คชินทร์ โภกนุทาภรณ์)

รองผู้อำนวยการสำนักส่งเสริมวิชาการและงานทะเบียน

บัญชีรายชื่อผู้สำเร็จการศึกษา

มหาวิทยาลัยราชภัฏวไลยอลงกรณ์ ในพระบรมราชูปถัมภ์ จังหวัดปทุมธานี ปีการศึกษา 2564

1

ศิลปกรรมศาสตรบัณฑิต

ลำดับที่	เลขประจำตัว	ชื่อ-สกุล	วันเข้าศึกษา	วันอนุมัติจบ	น.ก.	คะแนนเฉลี่ย	ประเภทนศ. เต็มเวลา	หมายเหตุ
ศิลปกรรมศาสตรบัณฑิต สาขาวิชาทัศนศิลป์								
1	60120100103	นางสาวสุธิชา มากขุนทด	15 ส.ค. 2560	14 ม.ค. 2565	134	2.65	จ.-ศ.	

ตรวจสอบและตรวจทานถูกต้องแล้ว

(ลงชื่อ)



นายทะเบียน

(รองศาสตราจารย์คชินทร์ โทกนุทาภรณ์)


รองผู้อำนวยการสำนักส่งเสริมวิชาการและงานทะเบียน

บัญชีสรุปจำนวนผู้สำเร็จการศึกษา บัญชีบัณฑิต
มหาวิทยาลัยราชภัฏวไลยอลงกรณ์ ในพระบรมราชูปถัมภ์ จังหวัดปทุมธานี

ระดับปริญญาตรี

สาขาวิชา	ปริญญาตรีเกียรตินิยม				ปริญญาตรี		รวม
	อันดับ 1		อันดับ 2		ชาย	หญิง	
	ชาย	หญิง	ชาย	หญิง			
นักศึกษาเต็มเวลา เสาร์-อาทิตย์ การบัญชี	0	0	0	0	0	1	1
รวม	0	0	0	0	0	1	1
รวมทั้งหมด	0	0	0	0	0	1	1

ตรวจสอบความถูกต้องแล้ว

ลงชื่อ..........นายทะเบียน
(รองศาสตราจารย์คชินทร์ โคนันทภรณ์)
รองผู้อำนวยการสำนักส่งเสริมวิชาการและงานทะเบียน

บัญชีรายชื่อผู้สำเร็จการศึกษา

มหาวิทยาลัยราชภัฏวไลยอลงกรณ์ ในพระบรมราชูปถัมภ์ จังหวัดปทุมธานี ปีการศึกษา 2564

1

บัญชีบัณฑิต

ลำดับที่	เลขประจำตัว	ชื่อ-สกุล	วันเข้าศึกษา	วันอนุมัติจบ	น.ก.	คะแนนเฉลี่ย	ประเภทนศ. เต็มเวลา	หมายเหตุ
บัญชีบัณฑิต								
การบัญชี								
1	59223600217	นางสาวดารารธร คำเกตุ	27 ส.ค. 2559	14 ม.ค. 2565	142	2.48	ส.-อ.	

ตรวจสอบและตรวจทานถูกต้องแล้ว

(ลงชื่อ)



นายทะเบียน

(รองศาสตราจารย์คชินทร์ โภกนุทาภรณ์)


รองผู้อำนวยการสำนักส่งเสริมวิชาการและงานทะเบียน

บัญชีสรุปจำนวนผู้สำเร็จการศึกษา เทคโนโลยีบัณฑิต
มหาวิทยาลัยราชภัฏวไลยอลงกรณ์ ในพระบรมราชูปถัมภ์ จังหวัดปทุมธานี

ระดับปริญญาตรี

สาขาวิชา	ปริญญาตรีเกียรตินิยม				ปริญญาตรี		รวม
	อันดับ 1		อันดับ 2		ชาย	หญิง	
	ชาย	หญิง	ชาย	หญิง			
นักศึกษาเต็มเวลา จันท์-ศุภร์ เทคโนโลยีวิศวกรรม กลุ่มวิชาเทคโนโลยีวิศวกรรมไฟฟ้า	0	0	0	0	1	0	1
เทคโนโลยีวิศวกรรม กลุ่มวิชาเทคโนโลยีวิศวกรรมการจัดการอุตสาหกรรม	0	0	0	0	1	0	1
รวม	0	0	0	0	2	0	2
รวมทั้งหมด	0	0	0	0	2	0	2

ตรวจสอบความถูกต้องแล้ว

ลงชื่อ..........นายทะเบียน
(รองศาสตราจารย์คชินทร์ โคนันทากรณ์)
รองผู้อำนวยการสำนักส่งเสริมวิชาการและงานทะเบียน

บัญชีรายชื่อผู้สำเร็จการศึกษา

มหาวิทยาลัยราชภัฏวไลยอลงกรณ์ ในพระบรมราชูปถัมภ์ จังหวัดปทุมธานี ปีการศึกษา 2564

1

เทคโนโลยีบัณฑิต

ลำดับที่	เลขประจำตัว	ชื่อ-สกุล	วันเข้าศึกษา	วันอนุมัติจบ	นก.	คะแนนเฉลี่ย	ประเภทนศ. เต็มเวลา	หมายเหตุ
เทคโนโลยีบัณฑิต								
สาขาวิชาเทคโนโลยีวิศวกรรม กลุ่มวิชาเทคโนโลยีวิศวกรรมไฟฟ้า								
1	59125010106	นายภาณุเดช ศรีไกรสุข	15 ส.ค. 2559	14 ม.ค. 2565	133	2.25	จ.-ศ.	
สาขาวิชาเทคโนโลยีวิศวกรรม กลุ่มวิชาเทคโนโลยีวิศวกรรมการจัดการอุตสาหกรรม								
2	59125030108	นายภูเบศ ตันสกุล	15 ส.ค. 2559	14 ม.ค. 2565	135	2.41	จ.-ศ.	

ตรวจสอบและตรวจทานถูกต้องแล้ว

(ลงชื่อ)



นายทะเบียน

(รองศาสตราจารย์คชินทร์ โทกนุทาภรณ์)

รองผู้อำนวยการสำนักส่งเสริมวิชาการและงานทะเบียน

บัญชีสรุปจำนวนผู้สำเร็จการศึกษา วิศวกรรมศาสตรบัณฑิต
มหาวิทยาลัยราชภัฏวไลยอลงกรณ์ ในพระบรมราชูปถัมภ์ จังหวัดปทุมธานี

ระดับปริญญาตรี

สาขาวิชา	ปริญญาตรีเกียรตินิยม				ปริญญาตรี		รวม
	อันดับ 1		อันดับ 2		ชาย	หญิง	
	ชาย	หญิง	ชาย	หญิง			
นักศึกษาเต็มเวลา จันท์-ศุภร์ วิศวกรรมเมคคาทรอนิกส์และหุ่นยนต์	0	0	0	0	1	0	1
วิศวกรรมการจัดการอุตสาหกรรม	0	0	0	0	5	1	6
เทคโนโลยีวิศวกรรมโยธา	0	0	0	0	1	0	1
รวม	0	0	0	0	7	1	8
นักศึกษาเต็มเวลา เสาร์-อาทิตย์ วิศวกรรมเมคคาทรอนิกส์และหุ่นยนต์	0	0	0	0	3	0	3
วิศวกรรมการจัดการอุตสาหกรรม	0	0	0	0	7	3	10
เทคโนโลยีวิศวกรรมโยธา	0	0	0	0	8	0	8
รวม	0	0	0	0	18	3	21
รวมทั้งหมด	0	0	0	0	25	4	29

ตรวจสอบความถูกต้องแล้ว

ลงชื่อ.....นายทะเบียน

(รองศาสตราจารย์คชินทร์ โภกนุทาภรณ์)

รองผู้อำนวยการสำนักส่งเสริมวิชาการและงานทะเบียน

บัญชีรายชื่อผู้สำเร็จการศึกษา

มหาวิทยาลัยราชภัฏวไลยอลงกรณ์ ในพระบรมราชูปถัมภ์ จังหวัดปทุมธานี ปีการศึกษา 2564

1

วิศวกรรมศาสตรบัณฑิต

ลำดับที่	เลขประจำตัว	ชื่อ-สกุล	วันเข้าศึกษา	วันอนุมัติจบ	นก.	คะแนนเฉลี่ย	ประเภทนศ. เต็มเวลา	หมายเหตุ
วิศวกรรมศาสตรบัณฑิต								
สาขาวิชาวิศวกรรมเมคคาทรอนิกส์และหุ่นยนต์								
1	60122930109	นายเจนภพ แก้วเขียว	15 ส.ค. 2560	14 ม.ค. 2565	148	2.56	จ.-ศ.	
2	60222930201	นายภูพาน เครือคำน้อย	20 ม.ค. 2561	14 ม.ค. 2565	145	3.45	ส.-อ.	ผลการเรียนมี D
3	60222930204	นายทรงศักดิ์ นิลทีถิน	20 ม.ค. 2561	14 ม.ค. 2565	145	3.36	ส.-อ.	ยกเว้นรายวิชา
4	60222930208	นายยันต์ศรี สมสีท่า	20 ม.ค. 2561	14 ม.ค. 2565	150	3.49	ส.-อ.	ยกเว้นรายวิชา
สาขาวิชาวิศวกรรมการจัดการอุตสาหกรรม								
5	60125070115	นายศุภากร ขอพึง	15 ส.ค. 2560	14 ม.ค. 2565	142	2.45	จ.-ศ.	
6	60125070122	นางสาวจินดารัตน์ พาสุกรี	15 ส.ค. 2560	14 ม.ค. 2565	142	2.71	จ.-ศ.	
7	60125070124	นายพงศกร ทิพย์อำนาจ	15 ส.ค. 2560	14 ม.ค. 2565	142	2.43	จ.-ศ.	
8	60125070134	นายอมรฤทธิ์ เกตุราม	15 ส.ค. 2560	14 ม.ค. 2565	142	2.33	จ.-ศ.	
9	60125070202	นายอภิชาติ เอียดนุช	15 ส.ค. 2560	14 ม.ค. 2565	142	2.30	จ.-ศ.	
10	60125070211	นายภาณุวัฒน์ กลีบบัว	15 ส.ค. 2560	14 ม.ค. 2565	142	2.34	จ.-ศ.	
11	60225070201	นางสาวสุภามาส ล้อเจริญ	20 ม.ค. 2561	14 ม.ค. 2565	142	2.74	ส.-อ.	
12	60225070202	นางสาวพัชรินทร์ กระแสมิตร	20 ม.ค. 2561	14 ม.ค. 2565	142	3.45	ส.-อ.	ผลการเรียนมี D
13	60225070203	นายบุญชัย ศรีบำรุง	20 ม.ค. 2561	14 ม.ค. 2565	142	2.78	ส.-อ.	
14	60225070205	นายธนัด เพงวิ๊ก	20 ม.ค. 2561	14 ม.ค. 2565	142	3.18	ส.-อ.	
15	60225070206	นายกิตติวิทย์ งามศรีซ่า	20 ม.ค. 2561	14 ม.ค. 2565	142	3.31	ส.-อ.	ผลการเรียนมี D
16	60225070207	นายประดิษฐ์ ปัญญาวงศ์	20 ม.ค. 2561	14 ม.ค. 2565	142	2.86	ส.-อ.	
17	60225070210	นางสาวเสาวลักษณ์ ราชปรากฏ	20 ม.ค. 2561	14 ม.ค. 2565	142	3.19	ส.-อ.	
18	60225070211	นายณัฐพล สุภาวี	20 ม.ค. 2561	14 ม.ค. 2565	142	3.40	ส.-อ.	ผลการเรียนมี D
19	60225070216	นายสุรศักดิ์ คำเขียว	20 ม.ค. 2561	14 ม.ค. 2565	142	3.73	ส.-อ.	ผลการเรียนมี D
20	60225070220	นายภูเบศ อินนาคกุล	20 ม.ค. 2561	14 ม.ค. 2565	142	2.83	ส.-อ.	
สาขาวิชาเทคโนโลยีวิศวกรรมโยธา								
21	60125080117	นายภูวนาด ชุ่มปกปี	15 ส.ค. 2560	14 ม.ค. 2565	146	2.38	จ.-ศ.	
22	60225080104	นายอภิสิทธิ์ แจ้งจิตร	19 ส.ค. 2560	14 ม.ค. 2565	146	3.22	ส.-อ.	
23	60225080106	นายสมพร แสงทวีป	19 ส.ค. 2560	14 ม.ค. 2565	149	3.69	ส.-อ.	ผลการเรียนมี D
24	60225080108	จำโทบุญชนะ อ่วมอาจ	19 ส.ค. 2560	14 ม.ค. 2565	146	3.48	ส.-อ.	ผลการเรียนมี D
25	60225080109	นายเลิศวรรณ จันทรเพ็ง	19 ส.ค. 2560	14 ม.ค. 2565	146	2.96	ส.-อ.	
26	60225080113	นายวีรยุทธ แสงวิเศษ	19 ส.ค. 2560	14 ม.ค. 2565	146	2.98	ส.-อ.	
27	60225080114	นายณัฐพงษ์ สมจิตร	19 ส.ค. 2560	14 ม.ค. 2565	146	2.73	ส.-อ.	
28	60225080115	นายอัฐพล สุขวานิชย์	19 ส.ค. 2560	14 ม.ค. 2565	146	2.58	ส.-อ.	
29	60225080116	นายสุชาติ ศุภะวัน	19 ส.ค. 2560	14 ม.ค. 2565	146	3.26	ส.-อ.	ผลการเรียนมี D

วิศวกรรมศาสตรบัณฑิต

ลำดับที่	เลขประจำตัว	ชื่อ-สกุล	วันเข้าศึกษา	วันอนุมัติจบ	น.ก.	คะแนนเฉลี่ย	ประเภทนศ. เต็มเวลา	หมายเหตุ

ตรวจสอบและตรวจทานถูกต้องแล้ว

(ลงชื่อ)  นายทะเบียน

(รองศาสตราจารย์คชินทร์ โกขุนทาภรณ์)

รองผู้อำนวยการสำนักส่งเสริมวิชาการและงานทะเบียน

บัญชีสรุปจำนวนผู้สำเร็จการศึกษา รัฐประศาสนศาสตรบัณฑิต
มหาวิทยาลัยราชภัฏวไลยอลงกรณ์ ในพระบรมราชูปถัมภ์ จังหวัดปทุมธานี

ระดับปริญญาตรี

สาขาวิชา	ปริญญาตรีเกียรตินิยม				ปริญญาตรี		รวม
	อันดับ 1		อันดับ 2		ชาย	หญิง	
	ชาย	หญิง	ชาย	หญิง			
นักศึกษาเต็มเวลา เสาร์-อาทิตย์ รัฐประศาสนศาสตร์	0	0	0	0	0	1	1
รวม	0	0	0	0	0	1	1
รวมทั้งหมด	0	0	0	0	0	1	1

ตรวจสอบความถูกต้องแล้ว

ลงชื่อ.....นายทะเบียน

(รองศาสตราจารย์คชินทร์ โภกนุทาภรณ์)

รองผู้อำนวยการสำนักส่งเสริมวิชาการและงานทะเบียน

17
บัญชีรายชื่อผู้สำเร็จการศึกษา

มหาวิทยาลัยราชภัฏวไลยอลงกรณ์ ในพระบรมราชูปถัมภ์ จังหวัดปทุมธานี ปีการศึกษา 2564

1

รัฐประศาสนศาสตรบัณฑิต

ลำดับที่	เลขประจำตัว	ชื่อ-สกุล	วันเข้าศึกษา	วันอนุมัติจบ	นศ.	คะแนนเฉลี่ย	ประเภทนศ. เต็มเวลา	หมายเหตุ
		รัฐประศาสนศาสตรบัณฑิต						
		สาขาวิชารัฐประศาสนศาสตร์						
1	61523330006	นางสาวเฉลิมรัตน์ มะลิจันทร์	18 ส.ค. 2561	14 ม.ค. 2565	123	3.07	ส.-อ.	

ตรวจสอบและตรวจทานถูกต้องแล้ว

(ลงชื่อ)  นายทะเบียน

(รองศาสตราจารย์คชินทร์ โกขุนทากรณ์)


รองผู้อำนวยการสำนักส่งเสริมวิชาการและงานทะเบียน

บัญชีสรุปจำนวนผู้สำเร็จการศึกษา นิเทศศาสตรบัณฑิต
มหาวิทยาลัยราชภัฏวไลยอลงกรณ์ ในพระบรมราชูปถัมภ์ จังหวัดปทุมธานี

ระดับปริญญาตรี

สาขาวิชา	ปริญญาตรีเกียรตินิยม				ปริญญาตรี		รวม
	อันดับ 1		อันดับ 2		ชาย	หญิง	
	ชาย	หญิง	ชาย	หญิง			
นักศึกษาเต็มเวลา เสาร์-อาทิตย์ นิเทศศาสตร์	0	0	0	0	1	0	1
รวม	0	0	0	0	1	0	1
รวมทั้งหมด	0	0	0	0	1	0	1

ตรวจสอบความถูกต้องแล้ว

ลงชื่อ..........นายทะเบียน

(รองศาสตราจารย์คชินทร์ โภกนุทาภรณ์)

รองผู้อำนวยการสำนักส่งเสริมวิชาการและงานทะเบียน

บัญชีรายชื่อผู้สำเร็จการศึกษา

มหาวิทยาลัยราชภัฏวไลยอลงกรณ์ ในพระบรมราชูปถัมภ์ จังหวัดปทุมธานี ปีการศึกษา 2564

1

นิเทศศาสตรบัณฑิต

ลำดับที่	เลขประจำตัว	ชื่อ-สกุล	วันเข้าศึกษา	วันอนุมัติจบ	น.ก.	คะแนนเฉลี่ย	ประเภทนศ. เต็มเวลา	หมายเหตุ
นิเทศศาสตรบัณฑิต								
สาขาวิชานิเทศศาสตร์								
1	60223150101	นายกัมปนาท หมั่นเพียร	19 ส.ค. 2560	14 ม.ค. 2565	136	2.92	ส.-อ.	

ตรวจสอบและตรวจทานถูกต้องแล้ว

(ลงชื่อ)



นายทะเบียน

(รองศาสตราจารย์คชินทร์ โภกนุทาภรณ์)

รองผู้อำนวยการสำนักส่งเสริมวิชาการและงานทะเบียน

ร้อยละของผู้สำเร็จการศึกษาระดับปริญญาและระดับปริญญาตรี

คณะวิทยาศาสตร์และเทคโนโลยี

อนุมัติผลการเรียน วันที่ 14 มกราคม 2565

คณะวิทยาศาสตร์และเทคโนโลยี	จำนวนนักศึกษา	อนุมัติก่อน 14 ม.ค. 65	อนุมัติ 14 ม.ค. 65	คงเหลือ 14 ม.ค. 65	ร้อยละที่สำเร็จ การศึกษา	ร้อยละของผู้ที่ยัง ไม่สำเร็จการศึกษา
นักศึกษาเต็มเวลาจันทร์ - ศุกร์	429	360	2	67	84.38	15.62
นักศึกษาเต็มเวลาเสาร์ - อาทิตย์	69	40	1	28	59.42	40.58
รวม	498	400	3	95	80.92	19.08

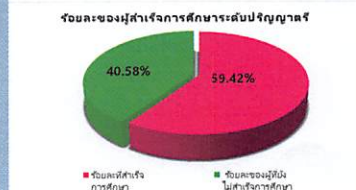
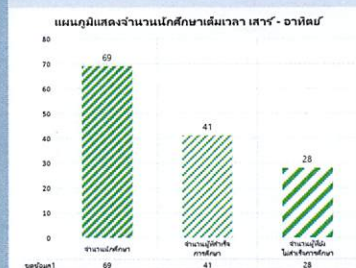
คณะวิทยาศาสตร์	จำนวนนักศึกษา	จำนวนผู้ที่สำเร็จ การศึกษา	จำนวนผู้ที่ยัง ไม่สำเร็จการศึกษา
นักศึกษาเต็มเวลา จ.ศ.	429	362	67
รวม	429	362	67

สาขาวิชา	หมู่เรียน	ภาคเรียนสุดท้าย	จำนวนนักศึกษา	อนุมัติก่อน 14 ม.ค. 65	อนุมัติ 14 ม.ค. 65	คงเหลือ 14 ม.ค. 65	ร้อยละที่สำเร็จ การศึกษา	ร้อยละของผู้ที่ยัง ไม่สำเร็จการศึกษา
เทคโนโลยีสารสนเทศ	561224701	2/2559	21	20		1	95.24	4.76
เทคโนโลยีสารสนเทศ	561224703	2/2559	23	22		1	95.65	4.35
เทคโนโลยีสารสนเทศ	571224701	2/2560	25	24		1	96.00	4.00
เทคโนโลยีสารสนเทศ	571224702	2/2560	21	16		5	76.19	23.81
วิทยาการคอมพิวเตอร์	581224201	2/2561	18	16		2	88.89	11.11
เทคโนโลยีสารสนเทศ	581224701	2/2561	27	20		7	74.07	25.93
เทคโนโลยีสารสนเทศ	581224702	2/2561	24	22		2	91.67	8.33
คหกรรมศาสตร์	581226002	2/2561	22	21		1	95.45	4.55
โภชนาการ	591223701	2/2562	16	15		1	93.75	6.25
วิทยาการคอมพิวเตอร์	591224201	2/2562	15	8		7	53.33	46.67
เทคโนโลยีสารสนเทศ	591224701	2/2562	16	8		8	50.00	50.00
คหกรรมศาสตร์ทั่วไป	591226001	2/2562	23	21		2	91.30	8.70
คหกรรมศาสตร์ทั่วไป	591226002	2/2562	21	20		1	95.24	4.76
วิทยาศาสตร์สิ่งแวดล้อม	591228301	2/2562	2	1		1	50.00	50.00
อาชีพอนามัยและความ	601223801	2/2563	21	20		1	95.24	4.76
วิทยาการคอมพิวเตอร์	601224201	2/2563	22	4	2	16	27.27	72.73
เทคโนโลยีสารสนเทศ	601224702	2/2563	18	17		1	94.44	5.56
คหกรรมศาสตร์	601226001	2/2563	23	22		1	95.65	4.35
คหกรรมศาสตร์	601226002	2/2563	28	25		3	89.29	10.71
คณิตศาสตร์ประยุกต์	601226601	2/2563	9	7		2	77.78	22.22
การจัดการกับภัยพิบัติ	601226801	2/2563	15	13		2	86.67	13.33
วิทยาศาสตร์สิ่งแวดล้อม	601228301	2/2563	19	18		1	94.74	5.26
ผลรวม			429	360	2	67	84.38	15.62



สาขาวิชา	หมู่เรียน	ภาคเรียนสุดท้าย	จำนวนนักศึกษา	อนุมัติก่อน 14 ม.ค. 65	อนุมัติ 14 ม.ค. 65	คงเหลือ 14 ม.ค. 65	ร้อยละที่สำเร็จ การศึกษา	ร้อยละของผู้ที่ยัง ไม่สำเร็จการศึกษา
เทคโนโลยีสารสนเทศ	552224701	1/2559	8	6		2	75.00	25.00
เทคโนโลยีสารสนเทศ	552224702	1/2559	11	10		1	90.91	9.09
วิทยาการคอมพิวเตอร์	562224202	2/2560	15	6		9	40.00	60.00
เทคโนโลยีสารสนเทศ	562224701	2/2560	8	5		3	62.50	37.50
วิทยาการคอมพิวเตอร์	572224201	2/2561	5	2		3	40.00	60.00
เทคโนโลยีสารสนเทศ	602224701	3/2563	9	7		2	77.78	22.22
เทคโนโลยีสารสนเทศ	602224702	1/2564	6	3		3	50.00	50.00
วิทยาการคอมพิวเตอร์	602224201	1/2564	7	1	1	5	28.57	71.43
ผลรวม			69	40	1	28	59.42	40.58

คณะวิทยาศาสตร์	จำนวนนักศึกษา	จำนวนผู้ที่สำเร็จ การศึกษา	จำนวนผู้ที่ยัง ไม่สำเร็จการศึกษา
นักศึกษาอาชีวศึกษา	69	41	28
รวม	69	41	28



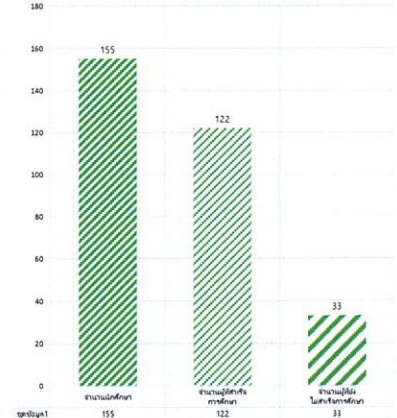
ร้อยละของผู้สำเร็จการศึกษาระดับปริญญาตรี
คณะเทคโนโลยีการเกษตร
อนุมัติผลการศึกษา วันที่ 14 มกราคม 2565

คณะเทคโนโลยีการเกษตร	จำนวนนักศึกษา	อนุมัติก่อน 14 ม.ค. 65	อนุมัติ 14 ม.ค. 65	คงเหลือ 14 ม.ค. 65	ร้อยละที่สำเร็จ การศึกษา	ร้อยละของผู้ที่ ยังไม่สำเร็จ การศึกษา
นักศึกษาใหม่ภาคจันทร์ - ศุกร์	155	121	1	33	78.71	21.29
รวม	155	121	1	33	78.71	21.29

คณะเทคโนโลยีการเกษตร	จำนวนนักศึกษา	จำนวนผู้ที่สำเร็จ การศึกษา	จำนวนผู้ที่ยังไม่สำเร็จการศึกษา
นักศึกษาภาคปกติ	155	122	33
รวม	155	122	33

สาขาวิชา	หมู่เรียน	ภาคเรียนสุดท้าย	จำนวนนักศึกษา	อนุมัติก่อน 14 ม.ค. 65	อนุมัติ 14 ม.ค. 65	คงเหลือ 14 ม.ค. 65	ร้อยละที่สำเร็จ การศึกษา	ร้อยละของผู้ที่ ยังไม่สำเร็จ การศึกษา
เกษตรศาสตร์ (พืช)	571225001	2/2560	22	21		1	95.45	4.55
วิทยาศาสตร์และเทคโนโลยีการอาหาร	581228201	2/2561	20	16		4	80.00	20.00
เกษตรศาสตร์ (สัตวศาสตร์)	581225002	2/2561	20	19		1	95.00	5.00
เกษตรศาสตร์ (พืช)	591225001	2/2562	14	13		1	92.86	7.14
เทคโนโลยีอุตสาหกรรม	591225101	2/2562	6	5		1	83.33	16.67
วิทยาศาสตร์และเทคโนโลยีการอาหาร	591228201	2/2562	12	9		3	75.00	25.00
เกษตรศาสตร์ (สัตวศาสตร์)	595225001	2/2562	10	9		1	90.00	10.00
เกษตรศาสตร์ (สัตวศาสตร์)	601225001	2/2563	24	18		6	75.00	25.00
เกษตรศาสตร์ (พืช)	601225002	2/2563	5	3		2	60.00	40.00
เทคโนโลยีอุตสาหกรรม	601225101	2/2563	3	3		0	100.00	0.00
วิทยาศาสตร์และเทคโนโลยีการอาหาร	601228201	2/2563	10		1	9	10.00	90.00
เกษตรศาสตร์ (พืช)	605225001	2/2563	6	4		2	66.67	33.33
เกษตรศาสตร์ (สัตวศาสตร์)	605225002	2/2563	3	1		2	33.33	66.67
ผลรวม			155	121	1	33	78.71	21.29

แผนภูมิแสดงจำนวนนักศึกษาใหม่ภาค จันทร์ - ศุกร์



ร้อยละของผู้สำเร็จการศึกษาระดับปริญญาตรี



ร้อยละของผู้สำเร็จการศึกษาระดับปริญญาตรี
คณะเทคโนโลยีอุตสาหกรรม


อนุมัติผลการศึกษา วันที่ 14 มกราคม 2565

คณะเทคโนโลยีอุตสาหกรรม	จำนวนนักศึกษา	อนุมัติก่อน 14 ม.ค. 65	อนุมัติ 14 ม.ค. 65	คงเหลือ 14 ม.ค. 65	ร้อยละที่สำเร็จ การศึกษา	ร้อยละของผู้ที่ยัง ไม่สำเร็จ การศึกษา
นักศึกษาเต็มเวลาจันทร์ - ศุกร์	182	133	11	38	79.12	20.88
นักศึกษาเต็มเวลาเสาร์ - อาทิตย์	166	76	21	69	58.43	41.57
รวม	348	209	32	107	69.25	30.75

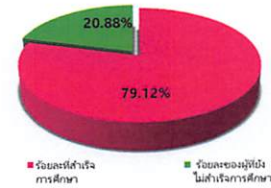
สาขาวิชา	หมู่เรียน	ภาคเรียนสุดท้าย	จำนวนนักศึกษา	อนุมัติก่อน 14 ม.ค. 65	อนุมัติ 14 ม.ค. 65	คงเหลือ 14 ม.ค. 65	ร้อยละที่สำเร็จ การศึกษา	ร้อยละของผู้ที่ยัง ไม่สำเร็จ การศึกษา
ออกแบบผลิตภัณฑ์อุตสาหกรรม	561228601	2/2559	9	8	1	88.89	11.11	
ออกแบบผลิตภัณฑ์อุตสาหกรรม	571228601	2/2560	9	7	2	77.78	22.22	
อิเล็กทรอนิกส์สื่อสาร	571227701	2/2560	15	14	1	100.00	0.00	
วิศวกรรมอัตโนมัติ	581229601	2/2561	16	11	5	68.75	31.25	
เทคโนโลยีไฟฟ้า	591250101	2/2562	19	17	1	94.74	5.26	
เทคโนโลยี การจัดการอุตสาหกรรม	591250301	2/2562	14	12	1	92.86	7.14	
อิเล็กทรอนิกส์สื่อสาร	601227701	2/2563	18	17	1	94.44	5.56	
ออกแบบผลิตภัณฑ์อุตสาหกรรม	601228601	2/2563	10	4	6	40.00	60.00	
วิศวกรรมเมคคาทรอนิกส์และหุ่นยนต์	601229301	2/2563	5	4	1	100.00	0.00	
วิศวกรรมการจัดการอุตสาหกรรม	601250701	2/2563	22	19	4	104.55	-4.55	
วิศวกรรมการจัดการอุตสาหกรรม	601250702	2/2563	18	8	2	55.56	44.44	
เทคโนโลยีวิศวกรรมโยธา	601250801	2/2563	11	5	1	54.55	45.45	
เทคโนโลยีไฟฟ้าอุตสาหกรรม	621327100	2/2563	16	7	9	43.75	56.25	
ผลรวม			182	133	11	79.12	20.88	

คณะเทคโนโลยีอุตสาหกรรม	จำนวนนักศึกษา	จำนวนผู้ที่สำเร็จ การศึกษา	จำนวนผู้ที่ยัง ไม่สำเร็จการศึกษา
นักศึกษาเต็มเวลา จ.-ศ.	182	144	38
รวม	182	144	38

แผนภูมิแสดงจำนวนนักศึกษาเต็มเวลา จันทร์ - ศุกร์



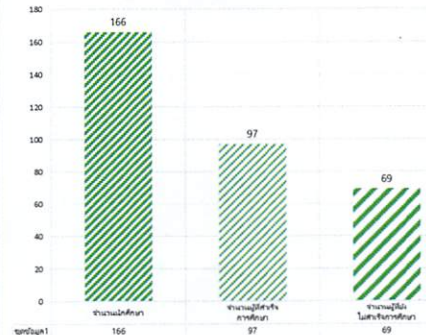
ร้อยละของผู้สำเร็จการศึกษาระดับปริญญาตรี



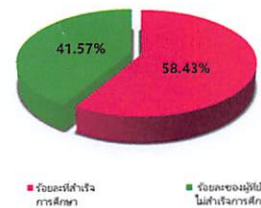
สาขาวิชา	หมู่เรียน	ภาคเรียนสุดท้าย	จำนวนนักศึกษา	อนุมัติก่อน 14 ม.ค. 65	อนุมัติ 14 ม.ค. 65	คงเหลือ 14 ม.ค. 65	ร้อยละที่สำเร็จ การศึกษา	ร้อยละของผู้ที่ยัง ไม่สำเร็จ การศึกษา
วิศวกรรมอัตโนมัติ	592229602	1/2563	6	3	3	50.00	50.00	
เทคโนโลยีการจัดการอุตสาหกรรม	592250302	1/2563	7	2	5	28.57	71.43	
อิเล็กทรอนิกส์สื่อสาร	602227701	3/2563	11	7	4	63.64	36.36	
วิศวกรรมการจัดการอุตสาหกรรม	602250701	3/2563	27	16	11	59.26	40.74	
วิศวกรรมการจัดการอุตสาหกรรม	602250702	1/2564	22	2	10	54.55	45.45	
วิศวกรรมเมคคาทรอนิกส์และหุ่นยนต์	602229301	3/2563	16	6	10	37.50	62.50	
วิศวกรรมเมคคาทรอนิกส์และหุ่นยนต์	602229302	1/2564	7	3	4	42.86	57.14	
เทคโนโลยีวิศวกรรมโยธา	602250801	1/2564	24	8	16	33.33	66.67	
เทคโนโลยีไฟฟ้าอุตสาหกรรม	622327100	3/2563	46	40	6	86.96	13.04	
ผลรวม			166	76	21	58.43	41.57	

คณะเทคโนโลยีอุตสาหกรรม	จำนวนนักศึกษา	จำนวนผู้ที่สำเร็จ การศึกษา	จำนวนผู้ที่ยัง ไม่สำเร็จการศึกษา
นักศึกษาเต็มเวลา ส.-อา.	166	97	69
รวม	166	97	69

แผนภูมิแสดงจำนวนนักศึกษาเต็มเวลา เสาร์ - อาทิตย์



ร้อยละของผู้สำเร็จการศึกษาระดับปริญญาตรี



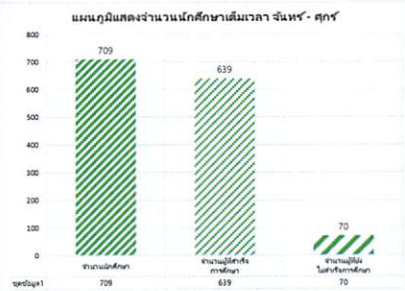
ร้อยละของผู้สำเร็จการศึกษาระดับปริญญาตรี
คณะมนุษยศาสตร์และสังคมศาสตร์

อนุมัติผลการศึกษา วันที่ 14 มกราคม 2565

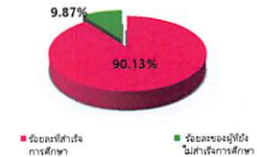
คณะมนุษยศาสตร์และสังคมศาสตร์	จำนวนนักศึกษา	อนุมัติก่อน 14 ม.ค. 65	อนุมัติ 14 ม.ค. 65	คงเหลือ 14 ม.ค. 65	ร้อยละที่สำเร็จ การศึกษา	ร้อยละของผู้ที่ ยังไม่สำเร็จ การศึกษา
นักศึกษาเต็มเวลาจันทร์ - ศุกร์	709	638	1	70	90.13	9.87
นักศึกษาเต็มเวลาเสาร์ - อาทิตย์	167	97	0	70	58.08	41.92
รวม	876	735	1	140	84.02	15.98

คณะมนุษยศาสตร์	จำนวนนักศึกษา	จำนวนผู้ที่สำเร็จ การศึกษา	จำนวนผู้ที่ยังไม่สำเร็จการศึกษา
นักศึกษาเต็มเวลา จ.-ศ	709	639	70
รวม	709	639	70

สาขาวิชา	หมู่เรียน	ภาคเรียนสุดท้าย	จำนวนนักศึกษา	อนุมัติก่อน 14 ม.ค. 65	อนุมัติ 14 ม.ค. 65	คงเหลือ 14 ม.ค. 65	ร้อยละที่สำเร็จ การศึกษา	ร้อยละของผู้ที่ ยังไม่สำเร็จ การศึกษา
ภาษาอังกฤษเพื่อการสื่อสาร	571212101	2/2560	14	13		1	92.86	7.14
ดนตรีสากล	571230001	2/2560	15	13		2	86.67	13.33
รัฐประศาสนศาสตร์	571233302	2/2560	27	26		1	96.30	3.70
รัฐประศาสนศาสตร์	571233305	2/2560	24	23		1	95.83	4.17
รัฐประศาสนศาสตร์	581233305	2/2561	40	32		8	80.00	20.00
ภาษาอังกฤษเพื่อการสื่อสาร	581212101	2/2561	15	11		4	73.33	26.67
ทัศนศิลป์	581201001	2/2561	22	21		1	95.45	4.55
ดนตรีสากล	581230001	2/2561	18	17		1	94.44	5.56
การพัฒนาชุมชน	581230702	2/2561	15	14		1	93.33	6.67
จิตวิทยา	581235301	2/2561	28	27		1	96.43	3.57
ภาษาไทยเพื่อนวัตกรรมและการสื่อสาร	581235601	2/2561	33	32		1	96.97	3.03
ทัศนศิลป์	591201001	2/2562	9	8		1	88.89	11.11
รัฐประศาสนศาสตร์	591233301	2/2562	35	32		3	91.43	8.57
รัฐประศาสนศาสตร์	591233302	2/2562	40	36		4	90.00	10.00
รัฐประศาสนศาสตร์	591233303	2/2562	28	24		4	85.71	14.29
จิตวิทยา	591235303	2/2562	22	23		-1	104.55	-4.55
นิติศาสตร์	591235801	2/2562	20	19		1	95.00	5.00
สังคมศาสตร์ฯ วิชาภาษาอังกฤษและ ท้องถิ่น	591246601	2/2562	12	11		1	91.67	8.33
ทัศนศิลป์	601201001	2/2563	7	4	1	2	71.43	28.57
ภาษาอังกฤษเพื่อการสื่อสาร	601212101	2/2563	6	5		1	83.33	16.67
ดนตรีสากล	601230201	2/2563	20	14		6	70.00	30.00
ภาษาอังกฤษ	601230202	2/2563	24	22		2	91.67	8.33
การพัฒนาชุมชน	601230701	2/2563	3	1		2	33.33	66.67
รัฐประศาสนศาสตร์	601233301	2/2563	30	29		1	96.67	3.33
รัฐประศาสนศาสตร์	601233302	2/2563	31	30		1	96.77	3.23
รัฐประศาสนศาสตร์	601233303	2/2563	28	23		5	82.14	17.86
รัฐประศาสนศาสตร์	601233304	2/2563	26	24		2	92.31	7.69
จิตวิทยา	601235301	2/2563	23	17		6	73.91	26.09
จิตวิทยา	601235302	2/2563	26	24		2	92.31	7.69
ภาษาไทยเพื่อนวัตกรรมมา	601235601	2/2563	26	25		1	96.15	3.85
นิติศาสตร์	601235801	2/2563	21	19		2	90.48	9.52
สารสนเทศศาสตร์	601235901	2/2563	11	10		1	90.91	9.09
รัฐประศาสนศาสตร์	605233301	2/2563	10	9		1	90.00	10.00
ผลรวม			709	638	1	70	90.13	9.87



ร้อยละของผู้สำเร็จการศึกษาระดับปริญญาตรี



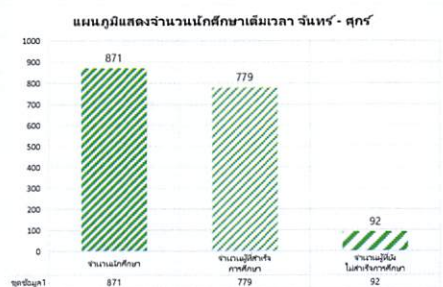
ร้อยละของผู้สำเร็จการศึกษาระดับอนุปริญญาและระดับปริญญาตรี
คณะวิทยาการจัดการ

อนุมัติผลการศึกษา วันที่ 14 มกราคม 2565

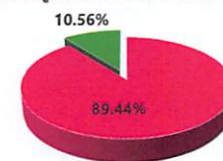
คณะวิทยาการจัดการ	จำนวนนักศึกษา	อนุมัติก่อน 14 ม.ค. 65	อนุมัติ 14 ม.ค. 65	คงเหลือ 14 ม.ค. 65	ร้อยละที่สำเร็จ การศึกษา	ร้อยละของผู้ที่ยัง ไม่สำเร็จ การศึกษา
นักศึกษาเต็มเวลาจันทร์ - ศุกร์	871	779	0	92	89.44	10.56
นักศึกษาเต็มเวลาเสาร์ - อาทิตย์	648	350	12	160	55.86	24.69
รวม	1519	1129	12	252	75.12	16.59

คณะวิทยาการจัดการ	จำนวนนักศึกษา	จำนวนผู้ที่สำเร็จ การศึกษา	จำนวนผู้ที่ยัง ไม่สำเร็จการศึกษา
นักศึกษาเต็มเวลา จ.-ศ.	871	779	92
รวม	871	779	92

สาขาวิชา	หมู่เรียน	ภาคเรียนสุดท้าย	จำนวนนักศึกษา	อนุมัติก่อน 14 ม.ค. 65	อนุมัติ 14 ม.ค. 65	คงเหลือ 14 ม.ค. 65	ร้อยละที่สำเร็จ การศึกษา	ร้อยละของผู้ที่ยัง ไม่สำเร็จ การศึกษา
การบัญชี	561236002	2/2559	36	26		10	72.22	27.78
การจัดการทั่วไป	571231802	2/2560	29	28		1	96.55	3.45
การจัดการทั่วไป	571231803	2/2560	28	27		1	96.43	3.57
การจัดการโลจิสติกส์	571234703	2/2560	19	18		1	94.74	5.26
การเงินและการธนาคาร	571232401	2/2560	19	18		1	94.74	5.26
คอมพิวเตอร์ธุรกิจ	571236502	2/2560	11	10		1	90.91	9.09
นิเทศศาสตร์	581231503	2/2561	24	23		1	95.83	4.17
การจัดการธุรกิจค้าปลีก	581234301	2/2561	29	28		1	96.55	3.45
การจัดการโลจิสติกส์	581234702	2/2561	35	32		3	91.43	8.57
การจัดการโลจิสติกส์	581234703	2/2561	23	19		4	82.61	17.39
การบัญชี	581236001	2/2561	23	22		1	95.65	4.35
การบัญชี	581236003	2/2561	44	43		1	97.73	2.27
คอมพิวเตอร์ธุรกิจ	581236502	2/2561	24	23		1	95.83	4.17
นิเทศศาสตร์	591231501	2/2562	12	9		3	75.00	25.00
นิเทศศาสตร์	591231502	2/2562	33	29		4	87.88	12.12
การจัดการทั่วไป	591231802	2/2562	26	22		4	84.62	15.38
การตลาด	591232201	2/2562	21	20		1	95.24	4.76
การเงินและการธนาคาร	591232401	2/2562	19	18		1	94.74	5.26
การจัดการธุรกิจค้าปลีก	591234301	2/2562	12	11		1	91.67	8.33
การจัดการโลจิสติกส์	591234701	2/2562	29	27		2	93.10	6.90
การบัญชี	591236001	2/2562	30	27		3	90.00	10.00
การบัญชี	591236002	2/2562	26	25		1	96.15	3.85
นิเทศศาสตร์	601231501	2/2563	24	23		1	95.83	4.17
นิเทศศาสตร์	601231502	2/2563	23	22		1	95.65	4.35
การจัดการทั่วไป	601231801	2/2563	26	25		1	96.15	3.85
การจัดการทั่วไป	601231802	2/2563	21	20		1	95.24	4.76
การตลาด	601232201	2/2563	36	32		4	88.89	11.11
การจัดการท่องเที่ยว	601233901	2/2563	23	18		5	78.26	21.74
การจัดการธุรกิจค้าปลีก	601234301	2/2563	27	18		9	66.67	33.33
การจัดการโลจิสติกส์	601234701	2/2563	8	3		5	37.50	62.50
การจัดการโลจิสติกส์	601234702	2/2563	12	6		6	50.00	50.00
การจัดการโลจิสติกส์	601234703	2/2563	12	8		4	66.67	33.33
การบัญชี	601236001	2/2563	39	36		3	92.31	7.69
การบัญชี	601236002	2/2563	42	40		2	95.24	4.76
คอมพิวเตอร์ธุรกิจ	601236501	2/2563	21	19		2	90.48	9.52
การจัดการทั่วไป	605231801	2/2563	5	4		1	80.00	20.00
ผลรวม			871	779	0	92	89.44	10.56



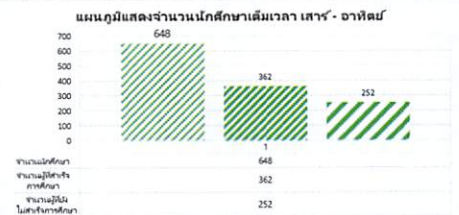
ร้อยละของผู้สำเร็จการศึกษาระดับปริญญาตรี



■ ร้อยละที่สำเร็จการศึกษา
■ ร้อยละของผู้ที่ยังไม่สำเร็จการศึกษา

สาขาวิชา	หมู่เรียน	ภาคเรียนสุดท้าย	จำนวนนักศึกษา	อนุมัติก่อน 14 ม.ค. 65	อนุมัติ 14 ม.ค. 65	คงเหลือ 14 ม.ค. 65	ร้อยละที่สำเร็จ การศึกษา	ร้อยละของผู้ที่ยัง ไม่สำเร็จการศึกษา
การจัดการทั่วไป	552231803	2/2559	15	14	1	93.33	6.67	
การจัดการทั่วไป	562231801	2/2559	22	19	3	86.36	13.64	
โลจิสติกส์และซัพพลายเชน	562234702	1/2560	5	4	1	80.00	20.00	
การจัดการทั่วไป	56E231801	2/2559	4	3	1	75.00	25.00	
การจัดการทั่วไป	56E231802	2/2560	3	1	2	33.33	66.67	
การจัดการทั่วไป	572231802	1/2561	26	25	1	96.15	3.85	
การจัดการทั่วไป	572231803	1/2561	17	15	2	88.24	11.76	
การตลาด	572232201	1/2561	21	19	2	90.48	9.52	
การจัดการโลจิสติกส์และซัพพลายเชน	572234701	1/2561	8	7	1	87.50	12.50	
การจัดการโลจิสติกส์และซัพพลายเชน	572234702	1/2561	27	22	5	81.48	18.52	
คอมพิวเตอร์ธุรกิจ	572236501	2/2561	17	16	1	94.12	5.88	
การจัดการทั่วไป	57E231801	2/2559	9	6	3	66.67	33.33	
การบัญชี	572236001	2/2560	21	18	3	85.71	14.29	
การจัดการโลจิสติกส์และซัพพลายเชน	582234701	2/2562	23	7	16	30.43	69.57	
การบัญชี	582236001	2/2561	20	19	1	95.00	5.00	
การจัดการทั่วไป	585231801	1/2562	25	24	1	96.00	4.00	
การจัดการทั่วไป	592231801	3/2562	28	12	16	42.86	57.14	
การจัดการทั่วไป	592231802	3/2562	22	21	1	100.00	0.00	
การจัดการทั่วไป	592231803	2/2563	26	17	9	65.38	34.62	
การบริหารทรัพยากรมนุษย์	592232301	3/2562	12	7	5	58.33	41.67	
นิเทศศาสตร์	592231501	3/2562	10	9	1	90.00	10.00	
คอมพิวเตอร์ธุรกิจ	592236501	3/2562	14	11	3	78.57	21.43	
คอมพิวเตอร์ธุรกิจ	592236502	1/2563	18	6	12	33.33	66.67	
การจัดการโลจิสติกส์และซัพพลายเชน	592234702	2/2563	15		15	0.00	100.00	
การตลาด	592232201	2/2562	10	9	1	90.00	10.00	
การบริหารทรัพยากรมนุษย์	592232301	3/2562	14	11	3	78.57	21.43	
การบริหารทรัพยากรมนุษย์	592232302	1/2564	18		18	0.00	100.00	
การบัญชี	592236001	1/2563	31	9	22	29.03	70.97	
การบัญชี	592236002	2/2563	17	10	1	64.71	35.29	
การจัดการทั่วไป	59E231801	2/2562	14	9	5	64.29	35.71	
การจัดการทั่วไป	602231801	3/2563	40	18	4	55.00	45.00	
การจัดการทั่วไป	602231802	3/2563	22	8	1	40.91	59.09	
การจัดการทั่วไป	602231803	1/2564	16	4	12	25.00	75.00	
การบริหารทรัพยากรมนุษย์	602232301	3/2563	16	9	7	56.25	43.75	
การบริหารทรัพยากรมนุษย์	602232302	1/2564	18	6	12	33.33	66.67	
คอมพิวเตอร์ธุรกิจ	602236501	3/2563	24	13	11	54.17	45.83	
คอมพิวเตอร์ธุรกิจ	602236502	1/2564	9	3	4	77.78	22.22	
การบัญชี	602236001	3/2563	30	25	5	83.33	16.67	
การตลาด	602232201	3/2563	17	7	10	41.18	58.82	
นิเทศศาสตร์	602231501	3/2563	14	2	1	21.43	78.57	
การจัดการทั่วไป	605231801	3/2563	24	19	5	79.17	20.83	
ผลรวม			648	350	12	160	55.86	24.69

คณะวิทยาการจัดการ	จำนวนนักศึกษา	จำนวนผู้ที่สำเร็จการศึกษา	จำนวนผู้ที่ยังไม่สำเร็จการศึกษา
นักศึกษาเต็มเวลา ส.-อ.	648	362	252
รวม	648	362	160



ร้อยละของผู้สำเร็จการศึกษาระดับปริญญาตรี

